



UNIDOS EN MOVIMIENTO
HACIA EL PROGRESO

H. AYUNTAMIENTO MUNICIPAL CONSTITUCIONAL HUEYAPAN DE OCAMPO, VER. 2014-2017

MELCHOR OCAMPO S/N COL. CENTRO R.F.C. MHO850101MW5


II. INFORMACIÓN PRESUPUESTARIA



UNIDOS EN MOVIMIENTO
HACIA EL PROGRESO

H. AYUNTAMIENTO MUNICIPAL CONSTITUCIONAL HUEYAPAN DE OCAMPO, VER. 2014-2017


MELCHOR OCAMPO S/N COL. CENTRO R.F.C. MHO850101MW5



II.A) ESTADO ANALÍTICO DE INGRESOS



Comisión de Hacienda y Fomento
 L XIII Legislatura 2014 - 2016
 Secretaría de Fiscalización
 H. Ayuntamiento del Municipio de Hueyapan de Ocampo, Veracruz
 ESTADO ANALÍTICO DE INGRESOS
 Del 1 de Enero al 31 de Julio de 2015



Rubro de Ingresos	Ingreso			Diferencia (6 = 5 - 1)
	Estimado (1)	Ampliaciones y Reducciones (2)	Modificado (3 = 1 + 2)	
Impuestos	5,107,177.39		5,107,177.39	
Cuotas y Aportaciones de Seguridad Social	0.00		0.00	
Contribuciones de Mejoras	586,846.68		586,846.68	
Derechos	1,455,304.81		1,455,304.81	
Productos	26,299.46	0.00	26,299.46	
Corriente	26,299.46		26,299.46	
Capital	0.00		0.00	
Aprovechamientos	1,867,869.94	0.00	1,867,869.94	
Corriente	1,837,278.34		1,837,278.34	
Capital	30,591.60		30,591.60	
Ingresos por Ventas de Bienes y Servicios	0.00		0.00	
Participaciones y Aportaciones	110,756,871.00	-19,084,468.00	91,672,403.00	
Transferencias, Asignaciones, Subsidios y Otras Ayudas	0.00		0.00	
Ingresos Derivados de Financiamientos	0.00		0.00	
Total	119,800,369.28	-19,084,468.00	100,715,901.28	-\$48,223,261.73

Estado Analítico de Ingresos Por Fuente de Financiamiento	Ingreso			Diferencia (8 = 6 - 1)
	Estimado (1)	Ampliaciones y Reducciones (2)	Modificado (3 = 1 + 2)	
Ingresos del Gobierno	119,800,369.28	-19,084,468.00	100,715,901.28	
Impuestos	5,107,177.39		5,107,177.39	
Contribuciones de Mejoras	586,846.68		586,846.68	
Derechos	1,455,304.81		1,455,304.81	
Productos	26,299.46	0.00	26,299.46	
Corriente	26,299.46		26,299.46	
Capital	0.00		0.00	
Aprovechamientos	1,867,869.94	0.00	1,867,869.94	
Corriente	1,837,278.34		1,837,278.34	
Capital	30,591.60		30,591.60	
Participaciones y Aportaciones	110,756,871.00	-19,084,468.00	91,672,403.00	
Transferencias, Asignaciones, Subsidios y Otras Ayudas	0.00		0.00	
Ingresos de Organismos y Empresas	0.00		0.00	
Cuotas y Aportaciones de Seguridad Social	0.00		0.00	
Ingresos por Ventas de Bienes y Servicios	0.00		0.00	
Transferencias, Asignaciones, Subsidios y Otras Ayudas	0.00		0.00	
Ingresos derivados de financiamiento	0.00		0.00	
Ingresos Derivados de Financiamientos	0.00		0.00	
Total	\$119,800,369.28	-\$19,084,468.00	\$100,715,901.28	\$71,369,078.65

REGIDOR TERCERO
PROFR. ISMAEL RAMÍREZ PALACIOS
TESORERO MUNICIPAL
C. P. JUAN GÓMEZ MARTÍNEZ
REGIDOR TERCERO
COMISIÓN DE HACIENDA
RESIDENTE MUNICIPAL
PRESIDENCIA
SINDICATURA
L.A.E. FIDEL ANGEL FRANYUTTI BACA
SÍNDICO



UNIDOS EN MOVIMIENTO
HACIA EL PROGRESO

H. AYUNTAMIENTO MUNICIPAL CONSTITUCIONAL HUEYAPAN DE OCAMPO, VER. 2014-2017

MELCHOR OCAMPO S/N COL. CENTRO R.F.C. MHO850101MW5



II. INFORMACIÓN PRESUPUESTARIA



UNIDOS EN MOVIMIENTO
HACIA EL PROGRESO

H. AYUNTAMIENTO MUNICIPAL CONSTITUCIONAL HUEYAPAN DE OCAMPO, VER. 2014-2017

MELCHOR OCAMPO S/N COL. CENTRO R.F.C. MHO850101MW5



II.A) ESTADO ANALÍTICO DE INGRESOS




Congreso del Estado de Veracruz de Ignacio de la Llave
 LXIII Legislatura 2014 - 2016
 Secretaría de Fiscalización
 H. Ayuntamiento del Municipio de Hueyapan de Ocampo, Veracruz
ESTADO ANALÍTICO DE INGRESOS
 Del 1 de Enero al 31 de Agosto de 2015

Rubro de Ingresos	Ingreso			Diferencia (6=5-1)
	Estimado (1)	Ampliaciones y Reducciones (2)	Modificado (3=1+2)	
Impuestos	5,107,177.39		5,107,177.39	
Cuotas y Aportaciones de Seguridad Social	0.00		0.00	
Contribuciones de Mejoras	586,846.68		586,846.68	
Derechos	1,455,304.81		1,455,304.81	
Productos	26,299.46	0.00	26,299.46	
Corriente	26,299.46		26,299.46	
Capital	0.00		0.00	
Aprovechamientos	1,867,869.94	0.00	1,867,869.94	
Corriente	1,837,278.34		1,837,278.34	
Capital	30,591.60		30,591.60	
Ingresos por Ventas de Bienes y Servicios	0.00		0.00	
Participaciones y Aportaciones	110,756,871.00	-19,084,468.00	91,672,403.00	
Transferencias, Asignaciones, Subsidios y Otras Ayudas	0.00		0.00	
Ingresos Derivados de Financiamientos	0.00		0.00	
Total	119,800,369.28	-19,084,468.00	100,715,901.28	-38,643,009.05
			Ingresos excedentes	
			81,157,360.23	

Estado Analítico de Ingresos Por Fuente de Financiamiento	Ingreso			Diferencia (6=5-1)
	Estimado (1)	Ampliaciones y Reducciones (2)	Modificado (3=1+2)	
Ingresos del Gobierno	119,800,369.28	-19,084,468.00	100,715,901.28	
Impuestos	5,107,177.39		5,107,177.39	
Contribuciones de Mejoras	586,846.68		586,846.68	
Derechos	1,455,304.81		1,455,304.81	
Productos	26,299.46	0.00	26,299.46	
Corriente	26,299.46		26,299.46	
Capital	0.00		0.00	
Aprovechamientos	1,867,869.94	0.00	1,867,869.94	
Corriente	1,837,278.34		1,837,278.34	
Capital	30,591.60		30,591.60	
Participaciones y Aportaciones	110,756,871.00	-19,084,468.00	91,672,403.00	
Transferencias, Asignaciones, Subsidios y Otras Ayudas	0.00		0.00	
Ingreso de Organismos y Empresas	0.00		0.00	
Cuotas y Aportaciones de Seguridad Social	0.00		0.00	
Ingresos por Ventas de Bienes y Servicios	0.00		0.00	
Transferencias, Asignaciones, Subsidios y Otras Ayudas	0.00		0.00	
Ingresos derivados de financiamiento	0.00		0.00	
Ingresos Derivados de Financiamientos	0.00		0.00	
Total	\$119,800,369.28	-\$19,084,468.00	\$100,715,901.28	\$80,691,098.23
			Ingresos excedentes	
			201-\$80,691,098.23	



C.P. JUAN GÓMEZ MARTÍNEZ
 TESORERO MUNICIPAL



ING. LORENZO VELÁSQUEZ REYES
 PRESIDENTE MUNICIPAL



L.A.E. FIDEL ANGEL FRANYUTTI BACA
 SÍNDICO

COMISIÓN DE HACIENDA

PRESIDENCIA

REGIDURÍA
 TERCERA

SINDICATURA

PROFR. ISABEL RAMÍREZ PALACIOS
 REGIDOR TERCERO

000052



UNIDOS EN MOVIMIENTO
HACIA EL PROGRESO

**H. AYUNTAMIENTO MUNICIPAL CONSTITUCIONAL
HUEYAPAN DE OCAMPO, VER. 2014-2017**

MELCHOR OCAMPO S/N COL. CENTRO R.F.C. MHO850101MW5

II. INFORMACIÓN PRESUPUESTARIA

000050



UNIDOS EN MOVIMIENTO
HACIA EL PROGRESO

H. AYUNTAMIENTO MUNICIPAL CONSTITUCIONAL
HUEYAPAN DE OCAMPO, VER. 2014-2017

MELCHOR OCAMPO S/N COL. CENTRO R.F.C. MHO850101MW5

II.A) ESTADO ANALÍTICO DE INGRESOS



Congreso del Estado de Veracruz de Ignacio de la Llave
 LXIII Legislatura 2014 - 2016
 Secretaría de Fiscalización
 H. Ayuntamiento del Municipio de Hueyapan de Ocampo, Veracruz
ESTADO ANALITICO DE INGRESOS
 Del 1 de Enero al 30 de Septiembre de 2015

Rubro de Ingresos	Ingreso			Diferencia (E=6-1)
	Estimado (1)	Ampliaciones y Reducciones (2)	Modificado (3=1+2)	
Impuestos	5,107,177.39		5,107,177.39	
Cuotas y Aportaciones de Seguridad Social	0.00		0.00	
Contribuciones de Mejoras	586,846.68		586,846.68	
Derechos	1,455,304.81		1,455,304.81	
Productos	26,299.46	0.00	26,299.46	
Corriente	26,299.46		26,299.46	
Capital	0.00		0.00	
Aprovechamientos	1,867,869.94	0.00	1,867,869.94	
Comente	1,837,278.34		1,837,278.34	
Capital	30,591.60		30,591.60	
Ingresos por Ventas de Bienes y Servicios	0.00		0.00	
Participaciones y Aportaciones	110,756,871.00	-19,084,468.00	91,672,403.00	
Transferencias, Asignaciones, Subsidios y Otras Ayudas	0.00		0.00	
Ingresos Derivados de Financiamientos	0.00		0.00	
Total	119,800,369.28	-19,084,468.00	100,715,901.28	-23,501,084.92
			96,299,284.46	Ingresos excedentes

Estado Analítico de Ingresos. Por Fuente de Financiamiento	Ingreso			Diferencia (E=6-1)
	Estimado (1)	Ampliaciones y Reducciones (2)	Modificado (3=1+2)	
Ingresos del Gobierno	119,800,369.28	-19,084,468.00	100,715,901.28	
Impuestos	5,107,177.39		5,107,177.39	
Contribuciones de Mejoras	586,846.68		586,846.68	
Derechos	1,455,304.81		1,455,304.81	
Productos	26,299.46	0.00	26,299.46	
Corriente	26,299.46		26,299.46	
Capital	0.00		0.00	
Aprovechamientos	1,867,869.94	0.00	1,867,869.94	
Comente	1,837,278.34		1,837,278.34	
Capital	30,591.60		30,591.60	
Participaciones y Aportaciones	110,756,871.00	-19,084,468.00	91,672,403.00	
Transferencias, Asignaciones, Subsidios y Otras Ayudas	0.00		0.00	
Ingresos de Organismos y Empresas	0.00		0.00	
Quotas y Aportaciones de Seguridad Social	0.00		0.00	
Ingresos por Ventas de Bienes y Servicios	0.00		0.00	
Transferencias, Asignaciones, Subsidios y Otras Ayudas	0.00		0.00	
Ingresos derivados de financiamiento	0.00		0.00	
Ingresos Derivados de Financiamientos	0.00		0.00	
Total	119,800,369.28	-19,084,468.00	100,715,901.28	\$24,104,379.82
			\$95,695,989.46	Ingresos excedentes

PRESIDENCIA
 ING. LORIBO VELASQUEZ REYES
 PRESIDENTE MUNICIPAL

REGIDURÍA
 TERCERA
 PROF. ISMAEL RAMÍREZ PALACIOS
 REGIDOR TERCERO

TESORERÍA
 C.P. JUAN GÓMEZ MARTÍNEZ
 TESORERO MUNICIPAL

COMISIÓN DE HACIENDA
 SINDICATURA

L.A.E. FIDEL FRANYUTTI BACA
 SÍNDICO

\$24,104,379.82

000051