



## H. AYUNTAMIENTO MUNICIPAL CONSTITUCIONAL HUEYAPAN DE OCAMPO, VER. 2014-2017

MELCHOR OCAMPO S/N COL. CENTRO R.F.C. MHO850101MW5

### II. INFORMACIÓN PRESUPUESTARIA

# II.A) ESTADO ANALÍTICO DE INGRESOS



**Congreso del Estado de Veracruz de Ignacio de la Llave**  
**LXIII Legislatura 2014 - 2016**  
**Secretaría de Fiscalización**  
**H. Ayuntamiento del Municipio de Hueyapan de Ocampo, Veracruz**  
**ESTADO ANALÍTICO DE INGRESOS**  
**Del 1 al 31 de Enero de 2016**



Rubro de Ingresos	Ingreso			Diferencia (6= 5 - 3)
	Estimado (1)	Ampliaciones y Reducciones (2)	Modificado (3= 1 + 2)	
Impuestos	1,792,033.50	-45,280.86	1,746,752.64	561,902.07
Cuotas y Aportaciones de Seguridad Social	0.00	0.00	0.00	0.00
Contribuciones de Mejoras	110,000.00	0.00	110,000.00	0.00
Derechos	2,685,278.32	0.00	2,685,278.32	106,146.25
Productos	0.00	0.00	0.00	0.00
Corriente	0.00	0.00	0.00	0.00
Capital	0.00	0.00	0.00	0.00
Aprovechamientos	193,288.60	0.00	193,288.60	3,550.00
Corriente	193,288.60	0.00	193,288.60	3,550.00
Capital	0.00	0.00	0.00	0.00
Ingresos por Ventas de Bienes y Servicios	0.00	0.00	0.00	0.00
Participaciones y Aportaciones	96,091,959.00	-563,495.00	95,528,464.00	8,447,843.44
Ingresos no comprendidos en las fracciones anteriores	0.00	45,280.86	45,280.86	45,280.86
Transferencias, Asignaciones, Subsidios y Otras Ayudas	0.00	148,030.00	148,030.00	148,030.00
Ingresos Derivados de Financiamientos	0.00	0.00	0.00	0.00
<b>Total</b>	<b>100,872,559.42</b>	<b>-415,465.00</b>	<b>100,457,094.42</b>	<b>9,312,752.62</b>
<b>Ingresos excedentes</b>				<b>9,312,752.62</b>

Estado Analítico de Ingresos Por Fuente de Financiamiento	Ingreso			Diferencia (6= 5 - 3)
	Estimado (1)	Ampliaciones y Reducciones (2)	Modificado (3= 1 + 2)	
<b>Ingresos del Gobierno</b>	<b>100,872,559.42</b>	<b>-415,465.00</b>	<b>100,457,094.42</b>	<b>9,312,752.62</b>
Impuestos	1,792,033.50	-45,280.86	1,746,752.64	561,902.07
Contribuciones de Mejoras	110,000.00	0.00	110,000.00	0.00
Derechos	2,685,278.32	0.00	2,685,278.32	106,146.25
Productos	0.00	0.00	0.00	0.00
Corriente	0.00	0.00	0.00	0.00
Capital	0.00	0.00	0.00	0.00
Aprovechamientos	193,288.60	0.00	193,288.60	3,550.00
Corriente	193,288.60	0.00	193,288.60	3,550.00
Capital	0.00	0.00	0.00	0.00
Participaciones y Aportaciones	96,091,959.00	-563,495.00	95,528,464.00	8,447,843.44
Ingresos Causados en Ejercicios Fiscales Anteriores Pendientes Pago	0.00	45,280.86	45,280.86	45,280.86
Transferencias, Asignaciones, Subsidios y Otras Ayudas	0.00	148,030.00	148,030.00	148,030.00
<b>Ingresos de Organismos y Empresas</b>	<b>0.00</b>	<b>0.00</b>	<b>0.00</b>	<b>0.00</b>
Cuotas y Aportaciones de Seguridad Social	0.00	0.00	0.00	0.00
Ingresos por Ventas de Bienes y Servicios	0.00	0.00	0.00	0.00
Transferencias, Asignaciones, Subsidios y Otras Ayudas	0.00	0.00	0.00	0.00
<b>Ingresos derivados de financiamiento</b>	<b>0.00</b>	<b>0.00</b>	<b>0.00</b>	<b>0.00</b>
Ingresos Derivados de Financiamientos	0.00	0.00	0.00	0.00
<b>Total</b>	<b>100,872,559.42</b>	<b>-415,465.00</b>	<b>100,457,094.42</b>	<b>9,312,752.62</b>
<b>Ingresos excedentes</b>				<b>9,312,752.62</b>

000045



REGISTRAR GENERAL DEL ESTADO  
REGISTRO TERCERO  
MUNICIPIO DE OCAMPO, VER.  
C.P. JUAN GÓMEZ MARTÍNEZ  
TESORERO MUNICIPAL

COMISIÓN DE HACIENDA



PRESIDENCIA



L.A.E. FIDEL ANGEL PRANYUTTI BACA  
SÍNDICO

SINDICATURA



Rubro de Ingresos	Ingreso			Diferencia (6= 5 - 3)	
	Estimado (1)	Ampliaciones y Reducciones (2)	Modificado (3= 1 + 2)		
			Devengado (4)	Recaudado (5)	
Impuestos	1,792,033.50	-45,280.86	1,746,752.64	987,824.38	-758,928.26
Cuotas y Aportaciones de Seguridad Social	0.00	0.00	0.00	0.00	0.00
Contribuciones de Mejoras	110,000.00	0.00	110,000.00	0.00	-110,000.00
Derechos	2,685,278.32	0.00	2,685,278.32	322,604.73	-2,362,673.59
Productos	0.00	0.00	0.00	0.00	0.00
Corriente	0.00	0.00	0.00	0.00	0.00
Capital	0.00	0.00	0.00	0.00	0.00
Aprovechamientos	193,288.60	0.00	193,288.60	8,700.00	-184,588.60
Corriente	193,288.60	0.00	193,288.60	8,700.00	-184,588.60
Capital	0.00	0.00	0.00	0.00	0.00
Ingresos por Ventas de Bienes y Servicios	0.00	0.00	0.00	0.00	0.00
Participaciones y Aportaciones	96,091,959.00	-563,495.00	95,528,464.00	16,793,482.78	-78,734,981.22
Ingresos no comprendidos en las fracciones anteriores	0.00	45,280.86	45,280.86	81,992.07	36,711.21
Transferencias, Asignaciones, Subsidios y Otras Ayudas	0.00	148,030.00	148,030.00	286,451.00	138,421.00
Ingresos Derivados de Financiamientos	0.00	0.00	0.00	0.00	0.00
<b>Total</b>	<b>100,872,559.42</b>	<b>-415,465.00</b>	<b>100,457,094.42</b>	<b>18,481,054.96</b>	<b>-82,012,750.67</b>
			Ingresos excedentes		

Estado Analítico de Ingresos Por Fuente de Financiamiento	Ingreso			Diferencia (6= 5 - 3)	
	Estimado (1)	Ampliaciones y Reducciones (2)	Modificado (3= 1 + 2)		
			Devengado (4)	Recaudado (5)	
Ingresos del Gobierno	100,872,559.42	-415,465.00	100,457,094.42	18,481,054.96	-82,012,750.67
Impuestos	1,792,033.50	-45,280.86	1,746,752.64	987,824.38	-758,928.26
Contribuciones de Mejoras	110,000.00	0.00	110,000.00	0.00	-110,000.00
Derechos	2,685,278.32	0.00	2,685,278.32	322,604.73	-2,362,673.59
Productos	0.00	0.00	0.00	0.00	0.00
Corriente	0.00	0.00	0.00	0.00	0.00
Capital	0.00	0.00	0.00	0.00	0.00
Aprovechamientos	193,288.60	0.00	193,288.60	8,700.00	-184,588.60
Corriente	193,288.60	0.00	193,288.60	8,700.00	-184,588.60
Capital	0.00	0.00	0.00	0.00	0.00
Participaciones y Aportaciones	96,091,959.00	-563,495.00	95,528,464.00	16,793,482.78	-78,734,981.22
Ingresos Causados en Ejercicios Fiscales Anteriores Pendientes Pago	0.00	45,280.86	45,280.86	81,992.07	36,711.21
Transferencias, Asignaciones, Subsidios y Otras Ayudas	0.00	148,030.00	148,030.00	286,451.00	138,421.00
Ingresos de Organismos y Empresas	0.00	0.00	0.00	0.00	0.00
Impuestos y Aportaciones de Seguridad Social	0.00	0.00	0.00	0.00	0.00
Ingresos por Ventas de Bienes y Servicios	0.00	0.00	0.00	0.00	0.00
Transferencias, Asignaciones, Subsidios y Otras Ayudas	0.00	0.00	0.00	0.00	0.00
Ingresos de Ejercicios de Financiamiento	0.00	0.00	0.00	0.00	0.00
Ingresos Derivados de Financiamientos	0.00	0.00	0.00	0.00	0.00
<b>Total</b>	<b>100,872,559.42</b>	<b>-415,465.00</b>	<b>100,457,094.42</b>	<b>18,481,054.96</b>	<b>-82,012,750.67</b>
			Ingresos excedentes		



  
 PRESIDENCIA  
 ING. LORENZO VELASQUEZ BACA  
 PRESIDENTE MUNICIPAL  
 TESORERÍA  
 CP. JOAQUÍN GÓNEZ MARTÍNEZ  
 TESORERO MUNICIPAL  
 REGIDURÍA  
 TERCERA  
 PROF. ISMAEL RAMÍREZ PALACIOS  
 REGIDURÍA DE OCAMPO, VER.






Congreso del Estado de Veracruz de Ignacio de la Llave  
 LXIII Legislatura 2014 - 2016  
 Secretaría de Fiscalización  
 H. Ayuntamiento del Municipio de Hueyapan de Ocampo, Veracruz  
 ESTADO ANALÍTICO DE INGRESOS  
 Al 31 de Marzo de 2016



Rollos de Ingresos	Ingresos				Recaudado (6)	Diferencia (6-5-3)
	Estimado (1)	Ampliaciones y Reducciones (2)	Modificado (3=1+2)	Devengado (4)		
Impuestos	1,792,033.50	-45,280.86	1,746,752.64	1,367,238.89	-379,513.75	
Cuotas y Aportaciones de Seguridad Social	0.00	0.00	0.00	0.00	0.00	
Contribuciones de Mejoras	110,000.00	0.00	110,000.00	0.00	-110,000.00	
Derechos	2,685,278.32	0.00	2,685,278.32	546,427.11	-2,138,851.21	
Productos	0.00	0.00	0.00	0.00	0.00	
Corriente	0.00	0.00	0.00	0.00	0.00	
Capital	0.00	0.00	0.00	0.00	0.00	
Aprovechamientos	193,288.60	0.00	193,288.60	12,400.00	-180,888.60	
Corriente	193,288.60	0.00	193,288.60	12,400.00	-180,888.60	
Capital	0.00	0.00	0.00	0.00	0.00	
Ingresos por Ventas de Bienes y Servicios	0.00	0.00	0.00	0.00	0.00	
Participaciones y Aportaciones	96,091,959.00	-563,495.00	95,528,464.00	26,214,918.75	-69,313,545.25	
Ingresos no comprendidos en las fracciones anteriores	0.00	45,280.86	45,280.86	412,579.78	367,298.92	
Transferencias, Asignaciones, Subsidios y Otras Ayudas	0.00	148,030.00	148,030.00	491,202.00	343,172.00	
Ingresos Derivados de Financiamientos	0.00	0.00	0.00	0.00	0.00	
<b>Total</b>	<b>100,872,659.42</b>	<b>-416,466.00</b>	<b>100,457,094.42</b>	<b>29,044,766.53</b>	<b>-\$71,779,626.81</b>	

Estado Analítico de Ingresos Por Fuente de Financiamiento	Ingresos				Recaudado (5)	Diferencia (5-6-3)
	Estimado (1)	Ampliaciones y Reducciones (2)	Modificado (3=1+2)	Devengado (4)		
Ingresos del Gobierno	100,872,659.42	-416,466.00	100,457,094.42	29,044,766.53	-71,779,626.81	
Impuestos	1,792,033.50	-45,280.86	1,746,752.64	1,367,238.89	-379,513.75	
Contribuciones de Mejoras	110,000.00	0.00	110,000.00	0.00	-110,000.00	
Derechos	2,685,278.32	0.00	2,685,278.32	546,427.11	-2,138,851.21	
Productos	0.00	0.00	0.00	0.00	0.00	
Corriente	0.00	0.00	0.00	0.00	0.00	
Capital	0.00	0.00	0.00	0.00	0.00	
Aprovechamientos	193,288.60	0.00	193,288.60	12,400.00	-180,888.60	
Corriente	193,288.60	0.00	193,288.60	12,400.00	-180,888.60	
Capital	0.00	0.00	0.00	0.00	0.00	
Participaciones y Aportaciones	96,091,959.00	-563,495.00	95,528,464.00	26,214,918.75	-69,313,545.25	
Ingresos no comprendidos en las fracciones anteriores	0.00	45,280.86	45,280.86	412,579.78	367,298.92	
Transferencias, Asignaciones, Subsidios y Otras Ayudas	0.00	148,030.00	148,030.00	491,202.00	343,172.00	
Ingresos Derivados de Financiamientos	0.00	0.00	0.00	0.00	0.00	
<b>Total</b>	<b>100,872,659.42</b>	<b>-416,466.00</b>	<b>100,457,094.42</b>	<b>29,044,766.53</b>	<b>-\$71,779,626.81</b>	



COMISIÓN DE HACIENDA  
 H. AYUNTAMIENTO DE HUEYAPAN DE OCAMPO, VERACRUZ  
 2017  
 PRESIDENCIA  
 H. G. LORENZO VELASQUEZ REYES  
 PRESIDENTE MUNICIPAL

C.P. JUAN GÓMEZ MARTÍNEZ  
 TESORERO MUNICIPAL  
 2017

L.A.E. FIDEL ANGEL FRANYUTTI BACA  
 SÍNDICO

SINDICATURA

PROFR. ISMAEL RAMÍREZ PALACIOS  
 REGIDOR TERCERO

000045